

CONSELLERÍA DO MEDIO RURAL E DO MAR  
XUNTA DE GALICIA

# COFRADÍA DE PESCADORES DE MUXÍA

---

Cuentas Anuales 2012  
Informe de Gestión 2012  
Liquidación Presupuestaria 2012

Junio 2013

# COFRADÍA DE PESCADORES DE MUXÍA

---

## Cuentas Anuales 2012:

Balance

Cuenta de Pérdidas y Ganancias

Estado de Cambios en el Patrimonio Neto

Memoria

# COFRADÍA DE PESCADORES DE MUXÍA

---

Cuentas Anuales 2012:

Balance

## BALANCE DE LA COFRADÍA DE PESCADORES DE MUXÍA A 31 DE DICIEMBRE DE 2012

ACTIVO	NOTAS de la MEMORIA	2012	2011
<b>A) ACTIVO NO CORRIENTE</b>		<b>29.196,07</b>	<b>53.875,06</b>
<b>I. Inmovilizado intangible</b>	5		
1. Concesiones administrativas			
2. Patentes, licencias, marcas y similares.			
3. Aplicaciones informáticas			
4. Otro inmovilizado intangible			
<b>II. Inmovilizado material.</b>	6	<b>21.501,33</b>	<b>47.457,70</b>
1. Terrenos y construcciones.		3.423,51	6.847,06
2. Inst. técnicas, maquinaria, utillaje, mobiliario y otro inmov. material.		18.077,82	40.610,64
3. Inmovilizaciones en curso y anticipos.			
<b>III. Inversiones inmobiliarias.</b>	7		
1. Terrenos.			
2. Construcciones.			
<b>IV. Inversiones en partes vinculadas a largo plazo.</b>	9	<b>750,00</b>	<b>750,00</b>
1. Instrumentos de patrimonio.		750,00	750,00
2. Créditos a empresas.			
<b>V. Inversiones financieras a largo plazo.</b>	9	<b>6.944,74</b>	<b>5.667,36</b>
1. Instrumentos de patrimonio.			
2. Créditos a terceros.			
3. Valores representativos de deuda.			
4. Otros activos financieros.		6.944,74	5.667,36
<b>VI. Activos por impuesto diferido.</b>			
<b>B) ACTIVO CORRIENTE</b>		<b>147.885,43</b>	<b>180.844,47</b>
<b>I. Existencias.</b>		<b>12.586,13</b>	<b>20.656,10</b>
1. Comerciales.	8	4.437,35	9.276,54
2. Materias primas y otros aprovisionamientos.			
3. Productos terminados.			
4. Anticipos a proveedores.	9	8.148,78	11.379,56
<b>II. Deudores comerciales y otras cuentas a cobrar.</b>		<b>38.804,14</b>	<b>72.480,78</b>
1. Clientes por ventas y prestaciones de servicios.	9	7.923,22	9.612,99
2. Deudores varios.	9	14.013,23	8.561,67
3. Personal.	9	800,00	800,00
4. Activos por impuesto corriente.	10	2.573,69	222,12
5. Otros créditos con las Administraciones Públicas.	10	13.494,00	53.284,00
<b>III. Inversiones en partes vinculadas a corto plazo</b>			
1. Instrumentos de patrimonio.			
2. Créditos a empresas.			
<b>IV. Inversiones financieras a corto plazo.</b>	9	<b>30.000,00</b>	
1. Instrumentos de patrimonio.			
2. Créditos a empresas.			
3. Valores representativos de deuda.			
4. Otros activos financieros.		30.000,00	
<b>V. Periodificaciones a corto plazo.</b>			
<b>VI. Efectivo y otros activos líquidos equivalentes.</b>	11	<b>66.495,16</b>	<b>87.707,59</b>
1. Tesorería.		66.495,16	87.707,59
2. Otros activos líquidos equivalentes.			
<b>TOTAL ACTIVO (A+ B)</b>		<b>177.081,50</b>	<b>234.719,53</b>

<b>PATRIMONIO NETO Y PASIVO</b>	<b>NOTAS de la MEMORIA</b>	<b>2012</b>	<b>2011</b>
<b>A) PATRIMONIO NETO</b>		<b>151.469,54</b>	<b>186.922,86</b>
<b>A-1) Fondos propios.</b>		<b>131.671,07</b>	<b>146.269,39</b>
<b>I. Patrimonio.</b>		<b>9.565,71</b>	<b>9.565,71</b>
<b>II. Reservas.</b>		<b>38.328,69</b>	<b>38.328,69</b>
<b>III. Resultados de ejercicios anteriores.</b>		<b>98.374,99</b>	<b>88.686,96</b>
1. Resultados positivos de ejercicios anteriores.		187.711,91	178.023,88
2. (Resultados negativos de ejercicios anteriores).		(89.336,92)	(89.336,92)
<b>IV. Resultado del ejercicio.</b>		<b>(14.598,32)</b>	<b>9.688,03</b>
<b>A-2) Subvenciones, donaciones y legados recibidos.</b>	12	<b>19.798,47</b>	<b>40.653,47</b>
<b>B) PASIVO NO CORRIENTE</b>		<b>8.612,86</b>	<b>15.564,53</b>
<b>I. Provisiones a largo plazo</b>			
<b>II. Deudas a largo plazo.</b>	14	<b>2.013,38</b>	<b>2.013,38</b>
1. Deudas con entidades de crédito.			
2. Acreedores por arrendamiento financiero.			
3. Otros pasivos financieros.		2.013,38	2.013,38
<b>III. Deudas con partes vinculadas a largo plazo.</b>			
<b>IV. Pasivos por impuesto diferido.</b>	13	<b>6.599,48</b>	<b>13.551,15</b>
<b>C) PASIVO CORRIENTE</b>		<b>16.999,10</b>	<b>32.232,14</b>
<b>I. Provisiones a corto plazo.</b>			
<b>II. Deudas a corto plazo.</b>			
1. Deudas con entidades de crédito.			
2. Acreedores por arrendamiento financiero.			
3. Otros pasivos financieros.			
<b>III. Deudas con partes vinculadas a corto plazo.</b>			
<b>IV. Acreedores comerciales y otras cuentas a pagar.</b>		<b>16.839,33</b>	<b>31.795,97</b>
1. Proveedores .	14	1.763,84	19.391,89
2. Acreedores varios.	14	2.167,41	3.999,93
3. Personal (remuneraciones pendientes de pago).			
4. Pasivos por impuesto corriente.			
5. Otras deudas con las Administraciones Públicas.	15	12.908,08	8.404,15
6. Anticipos de clientes.			
<b>V. Periodificaciones a corto plazo.</b>	16	<b>159,77</b>	<b>436,17</b>
<b>TOTAL PATRIMONIO NETO Y PASIVO (A + B + C )</b>		<b>177.081,50</b>	<b>234.719,53</b>

# COFRADÍA DE PESCADORES DE MUXÍA

---

Cuentas Anuales 2012:

## Cuenta de Pérdidas y Ganancias

**CUENTA DE PÉRDIDAS Y GANANCIAS DE LA COFRADÍA DE PESCADORES DE MUXÍA CORRESPONDIENTE AL EJERCICIO TERMINADO EL 31 DE DICIEMBRE DE 2012**

	NOTAS de la MEMORIA	2012	2011
<b>1. Importe neto de la cifra de negocios</b>	18	<b>369.629,54</b>	<b>366.481,07</b>
a) Ventas		332.840,45	331.415,99
b) Prestaciones de servicios.		36.789,09	35.065,08
<b>2. Variación de existencias de prod. terminados y en curso de fabricación.</b>			
<b>3. Trabajos realizados por la empresa para su activo.</b>			
<b>4. Aprovisionamientos.</b>	19	<b>(256.415,47)</b>	<b>(256.559,86)</b>
a) Compras		(96.942,62)	(47.995,46)
b) Compras de materias primas y otras materias consumibles.		(159.472,85)	(208.564,40)
c) Trabajos realizados por otras empresas.			
d) Deterioro de mercaderías, materias primas y otros aprovisionamientos			
<b>5. Otros ingresos de explotación.</b>		<b>19.779,88</b>	<b>54.087,52</b>
a) Ingresos accesorios y otros de gestión corriente.	18	3.203,48	3.244,88
b) Subvenciones de explotación incorporadas al resultado del ejercicio.	12	16.576,40	50.842,64
<b>6. Gastos de personal.</b>	19	<b>(86.025,60)</b>	<b>(86.025,60)</b>
a) Sueldos, salarios y asimilados.		(65.040,00)	(65.040,00)
b) Cargas sociales.		(20.985,60)	(20.985,60)
<b>7. Otros gastos de explotación</b>	19	<b>(63.400,06)</b>	<b>(65.619,71)</b>
a) Servicios exteriores.		(63.810,99)	(65.953,66)
b) Tributos.		(819,07)	(669,82)
c) Pérdidas, deterioro y variación de provisiones por op. comerciales.		1.230,00	1.003,77
d) Otros gastos de gestión corriente.			
<b>8. Amortización del inmovilizado.</b>	6	<b>(26.514,57)</b>	<b>(27.769,15)</b>
<b>9. Imputación de subvenciones de inmovilizado no financiero y otras.</b>	12	<b>27.806,67</b>	<b>28.026,39</b>
<b>10. Excesos de provisiones.</b>	18	<b>941,47</b>	
<b>11. Deterioro y resultado por enajenaciones del inmovilizado.</b>			<b>296,61</b>
a) Deterioro y pérdidas.			
b) Resultados por enajenaciones y otras.			296,61
<b>11'.Otros resultados.</b>	19	<b>(645,18)</b>	
<b>A) RESULTADO DE EXPLOTACIÓN (1+2+3+4+5+6+7+8+9+10+11+11')</b>		<b>(14.843,32)</b>	<b>12.917,27</b>
<b>12. Ingresos financieros.</b>	18	<b>245,00</b>	<b>0,10</b>
a) De participaciones en instrumentos de patrimonio.			
b) De valores negociables y otros instrumentos financieros.		245,00	0,10
<b>13. Gastos financieros.</b>			
<b>14. Variación de valor razonable en instrumentos financieros.</b>			
<b>15. Diferencias de cambio.</b>			
<b>16. Deterioro y resultado por enajenaciones de instrumentos financieros</b>			
a) Deterioros y pérdidas.			
b) Resultados por enajenaciones y otras.			
<b>B) RESULTADO FINANCIERO (12+13+14+15+16)</b>		<b>245,00</b>	<b>0,10</b>
<b>C) RESULTADO ANTES DE IMPUESTOS (A+B)</b>		<b>(14.598,32)</b>	<b>12.917,37</b>
<b>17. Impuesto sobre beneficios.</b>	17		<b>(3.229,34)</b>
<b>D) RESULTADO DEL EJERCICIO (C+17)</b>		<b>(14.598,32)</b>	<b>9.688,03</b>

# COFRADÍA DE PESCADORES DE MUXÍA

---

Cuentas Anuales 2012:

## Estado de Cambios en el Patrimonio Neto



**ESTADO DE CAMBIOS EN EL PATRIMONIO NETO DE LA COFRADÍA DE PESCADORES DE MUXÍA CORRESPONDIENTE AL EJERCICIO  
TERMINADO EL 31 DE DICIEMBRE DE 2012**

	Patrimonio	Reservas	Rdos. Positivos de ejercicios anteriores	Rdos. Negativos de ejercicios anteriores	Resultado del ejercicio	Subvenciones, donaciones y legados recibidos	TOTAL
<b>A. SALDO, FINAL DEL AÑO 2010</b>	9.565,71	38.328,69	165.719,88	(89.336,92)	12.304,00	61.673,26	198.254,62
I. Ajustes por errores							
<b>B. SALDO AJUSTADO, INICIO DEL AÑO 2011</b>	9.565,71	38.328,69	165.719,88	(89.336,92)	12.304,00	61.673,26	198.254,62
I. Resultado de la cuenta de Pérdidas y Ganancias					9.688,03		9.688,03
II. Ingresos y gastos reconocidos en patrimonio neto						(21.019,79)	(21.019,79)
III. Otras variaciones del patrimonio neto.			12.304,00		(12.304,00)		
<b>C. SALDO, FINAL DEL AÑO 2011</b>	9.565,71	38.328,69	178.023,88	(89.336,92)	9.688,03	40.653,47	186.922,86
I. Ajustes por errores							
<b>D. SALDO AJUSTADO, INICIO DEL AÑO 2012</b>	9.565,71	38.328,69	178.023,88	(89.336,92)	9.688,03	40.653,47	186.922,86
I. Resultado de la cuenta de Pérdidas y Ganancias					(14.598,32)		(14.598,32)
II. Ingresos y gastos reconocidos en patrimonio neto						(20.855,00)	(20.855,00)
III. Otras variaciones del patrimonio neto.			9.688,03		(9.688,03)		
<b>E. SALDO, FINAL DEL AÑO 2012</b>	9.565,71	38.328,69	187.711,91	(89.336,92)	(14.598,32)	19.798,47	151.469,54

# COFRADÍA DE PESCADORES DE MUXÍA

---

Cuentas Anuales 2012:

Memoria

## MEMORIA DE LAS CUENTAS ANUALES DEL EJERCICIO TERMINADO A 31 DE DICIEMBRE DE 2012 DE LA COFRADÍA DE PESCADORES DE MUXÍA

### NOTA 1. ACTIVIDAD

La Cofradía de Pescadores “Virxen da Barca” de Muxía tiene la representación de los intereses económicos y profesionales del sector extractivo-marisquero en el ámbito de su jurisdicción territorial, que abarca de Punta Vidueiro a Punta Nemiña.

Actúa como órgano de consulta y colaboración con la Administración sobre temas de interés general.

El domicilio social de la Cofradía de Pescadores de Muxía radica, a todos los efectos legales en Paseo del Malecón, s/n, Casa do Pescador-Muxía (A Coruña).

Las actividades principales que para el cumplimiento de su objetivo social, desarrolla la Cofradía son las siguientes:

- Consulta y colaboración con la Administración Pública
- Tramitación de documentación
- Lonja de Pescado y Marisco
- Fábrica de Hielo
- Venta de carnada y sal
- Arrendamiento de locales
- Prestación de servicios: asesoramiento laboral, etc.
- Otros Servicios: arrendamiento de cámara frigorífica, expedición de guías, etc.

### NOTA 2. BASES DE PRESENTACIÓN DE LAS CUENTAS ANUALES

Las Cuentas Anuales se obtienen de los registros contables de la Cofradía. La información contable ha sido normalizada y presentada de acuerdo con el formato de Cuentas Anuales del Plan General de Contabilidad de Pequeñas y Medianas Empresas aprobado por el Real Decreto 1515/2007 de 16 de noviembre, y muestra la imagen fiel del patrimonio, de la situación financiera y de los resultados de la entidad.

En virtud de la Disposición Transitoria Sexta del Real Decreto 1515/2007, la cofradía sigue aplicando, en lo que no se opone a la legislación mercantil actual y el Plan general de contabilidad de Pequeñas y Medianas Empresas, el Plan de Contabilidad de Cofradías de Pescadores de Galicia.

No existen razones excepcionales por las que, para mostrar la imagen fiel, no se hayan aplicado disposiciones legales en materia contable.

La Cofradía ha elaborado sus estados financieros bajo el principio de empresa en funcionamiento, sin que exista ningún tipo de riesgo importante que pueda suponer cambios significativos en el valor de los activos o pasivos en el ejercicio siguiente.

No hay modificación alguna en la estructura del Balance, de la Cuenta de Pérdidas y Ganancias y del Estado de Cambios en el Patrimonio Neto respecto al ejercicio anterior.

### NOTA 3. DISTRIBUCIÓN DE RESULTADOS

Los resultados del ejercicio 2011 ofrecen un saldo negativo de 14.598,32 € que se incorporan al epígrafe de FONDOS PROPIOS como RESULTADOS NEGATIVOS DE EJERCICIOS ANTERIORES.

### NOTA 4. NORMAS DE VALORACIÓN

Los criterios contables más significativos aplicados en la formulación de las Cuentas Anuales son los que se describen a continuación:

#### a) Inmovilizado Intangible

##### 1. Valoración Inicial

Los bienes comprendidos en el Inmovilizado Intangible se valoran inicialmente al precio de adquisición o coste de producción.

##### 2. Valoración Posterior

Con posterioridad a su reconocimiento inicial, los elementos del Inmovilizado intangible se valoran por su valor inicial menos la amortización acumulada, para los bienes con vida útil definida, y menos las correcciones de valor por deterioro que se produzcan.

##### 3. Deterioro

Se producirán pérdida por deterioro de valor cuando el valor contable del elemento sea superior a su importe recuperable, siendo este el mayor importe entre su valor razonable menos los costes de venta y su valor en uso.

Las correcciones valorativas por deterioro, así como su reversión, se reconocen como gasto e ingreso, respectivamente en la cuenta de pérdidas y ganancias. La reversión por deterioro tendrá como límite el

valor contable del Inmovilizado reconocido a fecha de reversión si no se hubiese registrado el deterioro del Valor

## **b) Inmovilizado Material**

### *1. Valoración Inicial*

Los bienes comprendidos en el Inmovilizado Material se valoran inicialmente al precio de adquisición o coste de producción.

En el caso de que se trate de bienes adquiridos a título gratuito o donado se considerará como precio de adquisición su valor razonable. Se entiende por valor razonable el importe por el que puede ser adquirido el bien entre partes interesadas y debidamente informadas, que realicen una transacción en condiciones de independencia mutua.

### *2. Valoración Posterior*

Con posterioridad a su reconocimiento inicial, los elementos del inmovilizado material se valoran por su precio de adquisición o coste de producción menos la amortización acumulada, y en su caso, el importe acumulado de las correcciones de valor por deterioro reconocidas.

### *3. Amortización y Deterioro*

La amortización del inmovilizado material se calcula sistemáticamente por el método lineal en función de la vida útil de los respectivos bienes, atendiendo a la depreciación efectivamente sufrida por su funcionamiento, uso y disfrute. Al menos al cierre del ejercicio se evalúa si existen indicios de deterioro de valor de algún elemento del inmovilizado estimando el importe recuperable y efectuando las oportunas correcciones valorativas.

## **c) Inversiones Inmobiliarias**

Son inversiones inmobiliarias aquellos terrenos y construcciones que la Cofradía posee con la finalidad de obtener rentas y/o plusvalías.

Respecto a las inversiones inmobiliarias se aplicarán los mismos criterios de valoración del Inmovilizado Material.

## **d) Inversiones Financieras**

Los activos financieros, a efectos de valoración, se clasifican según las siguientes categorías:

1. Activos Financieros a Coste.
2. Activos Financieros mantenidos para negociar
3. Activos Financieros a Coste Amortizado.

## 1. Activos Financieros a Coste

### a) Valoración Inicial

Las inversiones en instrumentos de patrimonio en partes vinculadas y otros instrumentos de patrimonio a largo plazo se valoran inicialmente al coste, que equivaldrá al valor razonable de la contraprestación entregada, más los costes de transacción que les sea directamente atribuibles.

### b) Valoración Posterior

Con posterioridad se valoran por su coste, menos, en su caso, el importe acumulado de las correcciones valorativas por deterioro.

### c) Deterioro

El importe de la corrección valorativa será la diferencia entre el valor contable y el importe recuperable, entendido este como el mayor importe entre su valor razonable menos los costes de venta y el valor actual de los flujos de efectivo derivados de la inversión. Salvo mejor evidencia del importe recuperable se tomará en consideración el Patrimonio neto de la entidad participada corregido por las plusvalías tácitas existentes a fecha de valoración.

Las correcciones valorativas por deterioro y, en su caso, su reversión se registran como gasto o ingreso, respectivamente en la cuenta de pérdidas y ganancias. La reversión del deterioro tendrá como límite el valor contable de la inversión que estaría reconocida a fecha de reversión si no se hubiese registrado el deterioro de valor.

## 2. Activos Financieros a mantenidos para negociar.

### a) Valoración Inicial

Las Inversiones financieras mantenidas para negociar, es decir aquellas que se originan o adquieren con el propósito de venderlas a corto plazo, se valoran inicialmente por el coste, que equivaldrá al valor razonable de la contraprestación entregada. Los costes de transacción que les sean directamente atribuibles se reconocen en la cuenta de pérdidas y ganancias del ejercicio.

### b) Valoración Posterior

Con posterioridad, las inversiones financieras mantenidas para negociar se valoran por su valor razonable, sin deducir costes de transacción que se pudiera incurrir en su enajenación. Los cambios que se produzcan en el valor razonable se imputarán en la cuenta de pérdidas y ganancias del ejercicio.

## 3. Activos Financieros a Coste Amortizado.

### a) Valoración Inicial

Los créditos distintos al tráfico comercial, los valores representativos de deuda adquiridos, anticipos y créditos al personal, las fianzas y depósitos constituidos, etc. se valorarán inicialmente por el coste, que equivaldrá al valor razonable de la contraprestación entregada más los costes de transacción que les sea directamente atribuibles (si bien estos últimos pueden registrarse en la cuenta de pérdidas y ganancias en el momento de su reconocimiento inicial).

No obstante los anticipos y créditos al personal, las fianzas, etc. cuyo importe se espera recibir a corto plazo se valoran a su valor nominal cuando el efecto de no actualizar los flujos de efectivo no es significativo.

### *b) Valoración Posterior*

Con posterioridad a su reconocimiento inicial, los citados activos financieros se valoran por su coste amortizado. Los intereses devengados se contabilizan en la cuenta de pérdidas y ganancias, aplicando el método de interés efectivo.

Aquellos activos valorados inicialmente a su valor nominal se continúan valorando a dicho importe, salvo que se hubiesen deteriorado.

### *c) Deterioro*

Al cierre del ejercicio se realizan las correcciones valorativas necesarias. La pérdida por deterioro del valor de estos activos financieros será la diferencia entre su valor en libros y el valor actual de los flujos de efectivo futuros que se estima que van a generar, descontados al tipo de interés efectivo calculado en el momento de su reconocimiento inicial. Para los activos financieros a tipo de interés variable, se empleará el tipo de interés efectivo que corresponda a fecha de cierre de las cuentas anuales de acuerdo con las condiciones contractuales.

En su caso, como sustituto del valor actual de los flujos de efectivo futuros, se utiliza el valor de cotización del activo siempre cuando este sea fiable como para considerarlo representativo del valor que pudiera recuperar la empresa.

Las correcciones valorativas por deterioro, y su reversión, se reconocen como gasto e ingreso, respectivamente, en la cuenta de pérdidas y ganancias. La reversión del deterioro tendrá como límite el valor contable de la inversión que estaría reconocida a fecha de reversión si no se hubiese registrado el deterioro de valor.

### **e) Subvenciones de Capital y Derechos sobre bienes recibidos en cesión/adscripción**

Las subvenciones, Donaciones y legados no reintegrables se contabilizan como ingresos directamente imputados al Patrimonio Neto y se valoran por el valor razonable del importe concedido o, en las de no monetario, del bien recibido determinado en el momento de su reconocimiento.

A estos efectos serán no reintegrables cuando exista un acuerdo individualizado de concesión de la subvención, donación o legado a favor de la cofradía, y habiéndose cumplido las condiciones establecidas para su concesión, no existan dudas razonables sobre su recepción.

En este apartado también se incluye el ingreso correspondiente de los derechos de uso de bienes cedidos por la administración que figuran en el activo del Balance como Inmovilizado y registrado, a valor razonable, según la naturaleza del elemento.

Las subvenciones recibidas con carácter de no reintegrables se imputan al resultado del ejercicio en proporción a la depreciación experimentada durante el período por los activos financiados. Igualmente, los derechos de uso se imputan al resultado del ejercicio en la misma proporción que su amortización.

En el caso de activos no depreciables, la subvención se imputa al resultado del ejercicio en el que se produzca la enajenación o baja de inventario de los mismos.

**f) Subvenciones de Explotación**

Las subvenciones destinadas a financiar gastos específicos se imputarán directamente como ingreso en el mismo ejercicio en el que se devenguen los gastos que estén financiando.

Asimismo, aquellas asignaciones genéricas recibidas sin relacionarse con finalidad alguna se imputarán como ingreso del ejercicio en el que se reconozca tales asignaciones.

**g) Créditos por operaciones comerciales**

Activos Financieros a Coste Amortizado.

*a) Valoración Inicial*

Los créditos originados por las operaciones de comerciales (clientes y deudores varios) de la Cofradía con vencimiento no superior a un año, sin tipo de interés contractual y cuando el efecto de no actualizar los flujos de efectivo no sea significativo se valoran por su valor nominal.

De no darse estas condiciones, los créditos estarán valorados inicialmente por el coste, que equivaldrá al valor razonable de la contraprestación entregada más los costes de transacción que les sea directamente atribuibles (si bien estos últimos pueden registrarse en la cuenta de pérdidas y ganancias en el momento de su reconocimiento inicial).

*b) Valoración Posterior*

Aquellos créditos valorados inicialmente a valor nominal continuarán valorándose a valor de reembolso, dotándose, en su caso, las correspondientes provisiones por deterioro de valor.

Aquellos activos valorados inicialmente al coste, con posterioridad a su reconocimiento se valoran por su coste amortizado. Los Intereses devengados se contabilizan en la cuenta de pérdidas y ganancias, aplicando el método de tipo de interés efectivo.

*c) Deterioro*

Al cierre del ejercicio se realizan las correcciones valorativas necesarias. La pérdida por deterioro del valor de estos activos financieros será la diferencia entre su valor en libros y el valor actual de los flujos efectivo futuros que se estima que van a generar, descontados al tipo de interés efectivo calculado en el momento de su reconocimiento inicial.

**h) Deudas con entidades de crédito, débitos por operaciones comerciales y otros pasivos financieros**

Pasivos Financieros a Coste Amortizado.

*a) Valoración Inicial*

Los pasivos financieros considerados en esta categoría se valoran inicialmente por el coste, que equivaldrá al valor razonable de la contraprestación entregada más los costes de transacción que les sea directamente atribuibles, no obstante, estos últimos, así como las comisiones financieras, podrán imputarse directamente a la cuenta de Pérdidas y ganancias.



### **b) Valoración Posterior**

Con posterioridad a su reconocimiento inicial, se valoran por su coste amortizado. Los Intereses devengados se contabilizarán en la cuenta de pérdidas y ganancias, aplicando el método de tipo de interés efectivo.

### **c) Valor nominal**

No obstante, los débitos por operaciones comerciales (Proveedores y Acreedores varios) con vencimiento no superior a un año y sin tipo de interés contractual, así como las fianzas, se valoran por su valor nominal siempre y cuando no sea significativo el efecto de no actualizar los flujos de efectivo.

## **i) Activos y Pasivos por impuesto corriente y diferido**

Los activos y pasivos por impuesto corriente se valoran por las cantidades que se espera pagar o recuperar de las autoridades fiscales, de acuerdo con la norma vigente o aprobada y pendiente de publicación a fecha de cierre del ejercicio.

Los activos y pasivos por impuesto diferido se valoran según los tipos de gravamen esperados en el momento de reversión, según la norma que esté vigente o aprobada y pendiente de publicación a fecha de cierre del ejercicio y de acuerdo con la forma en que racionalmente se prevea recuperar o pagar el activo o el pasivo. El tipo de gravamen del Impuesto de Sociedades vigente a cierre del ejercicio para la Cofradía de Pescadores es el 25%.

## **j) Contabilización de Ingresos**

Los ingresos procedentes de la venta de bienes e ingresos por servicios prestados se valoran por el valor razonable de la contrapartida derivada de los mismos, que salvo evidencia en contrario será el precio acordado para dichos bienes y servicios deduciéndose cualquier descuento bonificación o rebaja que la cofradía pudiera conceder.

Cuando se trate de créditos con vencimiento no superior a un año que no tengan tipo de interés contractual y siempre y cuando el efecto de no actualizar los flujos de efectivo no sea significativo, los intereses incorporados a su valor nominal forman parte del ingreso procedente de la venta de bienes y prestación de servicios.

No formarán parte de los ingresos los impuestos que gravan las operaciones de venta de bienes y prestación de servicios que la cofradía debe repercutir a terceros, así como las cantidades recibidas a cuenta de terceros.

## NOTA 5. INMOVILIZADO INTANGIBLE

### Detalle y principios contables aplicados

El detalle del Inmovilizado Intangible a 31 de diciembre de 2012 es el siguiente:

CONCEPTO	SALDO INICIAL	AUMENTOS	DISMINUC.	SALDO FINAL
Aplicaciones Informáticas .....	2.704,55	---	---	2.704,55
<b>TOTAL .....</b>	<b>2.704,55</b>	<b>---</b>	<b>---</b>	<b>2.704,55</b>

Los bienes comprendidos en el Inmovilizado Intangible se valoran, en el momento de su registro inicial, al precio de adquisición.

La Amortización Acumulada del Inmovilizado Intangible a 31 de Diciembre de 2012 es la siguiente:

CONCEPTO	SALDO INICIAL	DOTACIÓN	BAJAS	SALDO FINAL
Aplicaciones Informáticas .....	2.704,55	---	---	2.704,55
<b>TOTAL .....</b>	<b>2.704,55</b>	<b>---</b>	<b>---</b>	<b>2.704,55</b>

A cierre del ejercicio no se han encontrado Indicios de deterioro de valor del Inmovilizado Intangible por lo que no se han efectuado correcciones valorativas.

## NOTA 6. INMOVILIZADO MATERIAL

### 6.1. Detalle y principios contables aplicados

Los importes y variaciones experimentadas en el ejercicio 2012 por las partidas que componen el Inmovilizado Material son las siguientes:

CONCEPTO	SALDO INICIAL	AUMENTOS	DISMINUC.	SALDO FINAL
Construcciones .....	37.841,53	---	---	37.841,53
Instalaciones Técnicas .....	405.632,33	---	---	405.632,33
Maquinaria .....	64.616,02	---	---	64.616,02
Utensilios .....	807,52	---	---	807,52
Instalaciones Frigoríficas .....	2.278,64	---	---	2.278,64
Mobiliario .....	24.315,77	---	---	24.315,77
Equipos proceso inf.....	154.698,96	558,20	---	155.257,16
Elementos transporte .....	42.514,66	---	---	42.514,66
Otro Inmov. Material.....	6.546,50	---	---	6.546,50
<b>TOTAL.....</b>	<b>739.251,93</b>	<b>558,20</b>	<b>---</b>	<b>739.810,13</b>

Los bienes comprendidos en el Inmovilizado Material se valoran, en el momento de su registro inicial, a precio de adquisición.

La amortización acumulada de Inmovilizado Material a 31 de Diciembre de 2012 es la siguiente:

CONCEPTO	SALDO INICIAL	DOTACIÓN	SALDO FINAL
Construcciones .....	30.994,47	3.423,55	34.418,02
Instalac. Técnicas .....	405.632,31	---	405.632,31
Maquinaria .....	48.028,57	5.827,52	53.856,09
Utensilios .....	413,46	123,03	536,49
Instalaciones Frigoríficas .....	2.278,64	---	2.278,64
Mobiliario .....	23.015,75	650,00	23.665,75
Equipos Proceso Inf. ....	137.696,55	14.587,79	152.284,34
Elementos transporte .....	37.748,75	1.622,28	39.371,03
Otro Inmov. Material.....	5.985,73	280,40	6.266,13
<b>TOTAL .....</b>	<b>691.794,23</b>	<b>26.514,57</b>	<b>718.308,80</b>

A cierre del ejercicio no se han encontrado Indicios de deterioro de valor del Inmovilizado Material por lo que no se han efectuado correcciones valorativas.

## 6.2. Elementos subvencionados

ORGANISMO	ELEMENTO	IMPORTE	FECHA
Consellería de Pesca	Fábrica de Hielo	64.284,25	1991
Consellería de Pesca	Fábrica de Hielo	61.429,45	1992
Consellería de Pesca	Fábrica de Hielo	55.515,49	1993
Consellería de Pesca	Fábrica de Hielo	47.299,65	1994
Consellería de Pesca	Fábrica de Hielo	57.811,35	1995
Consellería de Pesca	Fábrica de Hielo	35.093,10	1996
Consellería de Pesca	Lancha de vigilancia	6.214,47	2000
Diputación de A Coruña	Mobiliario Lonja	17.024,05	2002
Diputación de A Coruña	Reparación Cofradía	16.055,00	2003
Diputación de A Coruña	Ventanas Lonja	3.605,00	2003
Diputación de A Coruña	Equipo Comunicación VHF	4.829,00	2003
Diputación de A Coruña	Lancha Vigilancia	14.321,00	2003
Diputación de A Coruña	Material Informático	5.856,00	2003
Consellería de Pesca	Renault	15.453,63	2004
Consellería de Pesca	Isotermo Renault	1.250,00	2004
Consellería de Pesca	Equipo VHF	3.479,00	2004
Consellería de Pesca	Radar-Sonda-GPS-Plotter-VHF	6.065,00	2004
Consellería de Pesca	Material Vigilancia	2.803,99	2004
Consellería de Pesca	Generador de Corriente	7.595,43	2004
Consellería de Pesca	Reparación Cofradía vieja	18.528,89	2004
Diputación de A Coruña	Reparación Cofradía	23.215,57	2004
Diputación de A Coruña	Reparación Cofradía	23.215,57	2004
<b>TOTAL .....</b>		<b>467.729,32</b>	

### 6.3. Elementos recibidos en cesión/adscripción:

Los elementos recibidos de los distintos Organismos de la Administración Pública y de los que no se exige contraprestación alguna son los siguientes:

ORGANISMO	ELEMENTO	IMPORTE	FECHA INSTALACIÓN.
Diputación Provincial	Ordenador Office NT	1.502,53	1997
Consellería de Pesca	Programa SACE V-2000	2.704,55	1999
Consellería de Pesca	Ordenador S.I.P.	1.803,04	1999
Consellería de Pesca	Fax	901,52	1999
Consellería de Pesca	Básculas Lonxa	5.679,56	2001
Consellería de Pesca	Subasta Automatizada	120.000,00	2003
Consellería de Pesca	Grupos Motobombas	11.129,04	2004
Consellería de Pesca	Túnel de Lavado	32.725,00	2004
<b>TOTAL .....</b>		<b>176.445,24</b>	

(1) Desconocemos el valor de cesión de estos elementos

### 6.4. Concesiones y autorizaciones administrativas

ELEMENTO	PERIODICIDAD COBRO
Terreno fábrica de hielo	Trimestral
Edificio Lonja	Trimestral

### 6.5. Elementos totalmente amortizados, fuera de uso o técnicamente obsoletos a 31 de diciembre de 2012:

DESCRIPCIÓN	AMORTIZADOS
Construcciones .....	3.607,07
Utensilios.....	192,32
Instalaciones frigoríficas.....	2.278,64
Mobiliario.....	17.815,76
Equipos informáticos .....	19.281,84
Otro Inm. Material .....	3.742,51
Instalaciones Técnicas .....	405.632,33
Maquinaria .....	6.340,67
Elementos de Transporte.....	22.235,01
<b>TOTAL .....</b>	<b>481.126,15</b>

### 6.6. Cobertura de seguros

La Cofradía contrata las pólizas de seguro que estima pertinentes para cubrir los posibles riesgos que pudieran afectar a los elementos de Inmovilizado Material.

## NOTA 7. INVERSIONES INMOBILIARIAS

Determinada construcción de la cofradía esta destinada a la obtención de rentas al estar alquilado como local comercial. Al desconocerse el valor contable específico del local arrendado, éste figura contabilizado como construcciones en el inmovilizado material.

## NOTA 8. EXISTENCIAS COMERCIALES

La composición a 31 de diciembre de 2012 de las Existencias Comerciales, a precio de última compra, es la siguiente:

ENTIDAD	IMPORTE 2012	IMPORTE 2011
Sardiña.....	371,81	2.915,96
Xarda.....	2.121,60	3.700,26
Sal.....	33,03	---
Xouba.....	1.664,43	2.613,20
Rincha.....	246,48	47,12
<b>TOTAL.....</b>	<b>4.437,35</b>	<b>9.276,54</b>

## NOTA 9. ACTIVOS FINANCIEROS

La composición a 31 de diciembre de 2012 de los Activos Financieros es la siguiente:

CATEGORÍAS/CLASES	Instrumentos financieros a Largo Plazo						Instrumentos financieros a Corto Plazo						TOTAL	
	Instrumentos de Patrimonio		Valores representativos de deuda		Créditos, derivados y otros		Instrumentos de Patrimonio		Valores representativos de deuda		Créditos, derivados y otros			
	2012	2011	2012	2011	2012	2011	2012	2011	2012	2011	2012	2011	2012	2011
Activos financieros mant. para negociar.....	--	--	--	--	--	--	--	--	--	--	--	--	--	--
Activos financieros a coste amortizado.....	--	--	--	--	6.944,74	5.667,36	--	--	--	--	60.885,23	30.354,22	67.829,97	36.021,58
Activos financieros a coste.....	750,00	750,00	--	--	--	--	--	--	--	--	--	--	750,00	750,00
<b>TOTAL.....</b>	<b>750,00</b>	<b>750,00</b>	<b>---</b>	<b>---</b>	<b>6.944,74</b>	<b>5.667,36</b>	<b>---</b>	<b>---</b>	<b>---</b>	<b>---</b>	<b>60.885,23</b>	<b>30.354,22</b>	<b>68.579,97</b>	<b>36.771,58</b>

## 9.1. Activos Financieros a Largo Plazo

El detalle de las Inversiones Financieras a L/P a 31 de diciembre de 2012 es el siguiente:

CONCEPTO	IMPORTE 2012	IMPORTE 2011
Participación en Mariscos Ricamar, S. L.....	750,00	750,00
Fianzas constituidas a Largo plazo.....	6.944,74	5.667,36
<b>TOTAL .....</b>	<b>7.694,74</b>	<b>6.417,36</b>

### Detalle de los Activos Financieros a Largo Plazo

#### a) Participación sociedad “Mariscos Recamar, S.L.”

Este activo financiero corresponde a la participación que tiene la Cofradía de Pescadores de Muxía en la sociedad Mariscos Ricamar, S. L. Esta sociedad, constituida con un capital social de 3.020,00 €, está participada por la Cofradía de Pescadores de Camariñas, por Camariñas Mar, S. L., por Industrias Cerdeimar, S.L. y por la Cofradía de Pescadores de Muxía, siendo su objeto social la Comercialización de Pescado y Marisco.

Las participaciones en la sociedad Mariscos Ricamar, S. L. están valoradas a su coste.

#### b) Fianzas constituidas a Largo Plazo

El detalle de las fianzas constituidas a Largo Plazo a 31 de diciembre de 2012 es el siguiente:

CONCEPTO	IMPORTE 2012	IMPORTE 2011
Garantía Lonja Nueva.....	1.715,46	1.715,46
Garantía Lonja .....	1.277,38	---
Fianza Explotación Fábrica de Hielo.....	315,64	315,64
Otras fianzas constituidas a L/P.....	3.636,26	3.636,26
<b>TOTAL .....</b>	<b>6.944,74</b>	<b>5.667,36</b>

Las fianzas constituidas están clasificadas en base a las categorías establecidas en el Apartado 8º de las Normas de Valoración del Plan de Contabilidad de Pymes como Activos Financieros a Coste amortizado.

Sin embargo, debido a que el efecto de no actualizar los flujos de efectivo no es significativo, y aplicando el principio de importancia relativa, las Fianzas están valoradas a valor de reembolso.

A cierre del ejercicio no se ha efectuado correcciones valorativas al no producirse pérdida por deterioro de valor.

## 9.2. Activos Financieros a Corto Plazo

### Detalle de los Activos Financieros a Corto Plazo

CONCEPTO	IMPORTE 2012	IMPORTE 2011
Imposiciones a C/P .....	30.000,00	---
Anticipos a Proveedores, Deudores Comerciales y Personal	30.885,23	30.354,22
<b>TOTAL .....</b>	<b>60.885,23</b>	<b>30.354,22</b>

#### a) Anticipos a Proveedores, Deudores Comerciales y Personal

El detalle a 31 de diciembre de 2012 de la cifra de los Anticipos a Proveedores, Deudores Comerciales y Personal es el siguiente:

DESCRIPCIÓN	IMPORTE 2012	IMPORTE 2011
Anticipos a Proveedores .....	8.148,78	11.379,56
Clientes por Ventas y Prestación de Servicios .....	7.923,22	9.612,99
· Clientes:.....	7.923,22	9.612,99
· Clientes de dudoso cobro: .....	10.540,15	11.770,15
· Det. de valor por créditos comerciales:.....	-10.540,15	-11.770,15
Deudores Varios .....	14.013,23	8.561,67
· Deudores por cuotas de socios: .....	14.013,23	8.561,67
Anticipos de Remuneraciones .....	800,00	800,00
<b>TOTAL .....</b>	<b>30.885,23</b>	<b>30.354,22</b>

Los créditos por operaciones comerciales están clasificados dentro de la categoría "Activos Financieros a Coste Amortizado" y están valorados a valor nominal al tener vencimiento inferior a un año, al no tener tipo de interés contractual, y debido a que el efecto de no actualizar los flujos de efectivo no es significativo.

#### b) Imposiciones a Corto Plazo

El detalle a 31 de diciembre de 2012 de la cifra de las Imposiciones a Corto Plazo es el siguiente:

DESCRIPCIÓN	IMPORTE	TIPO DE INTERÉS (TAE)	VENCIMIENTO
BANCO PASTOR .....	30.000,00	2%	Renovación Anual
<b>TOTAL .....</b>	<b>30.000,00</b>		

Las Imposiciones a corto plazo están clasificadas en base a las categorías establecidas en el Apartado 8º de las Normas de Valoración del Plan de Contabilidad de Pymes como Activos Financieros a Coste amortizado.

## NOTA 10. CRÉDITOS CON LAS ADMINISTRACIONES PÚBLICAS

El detalle a 31 de diciembre de 2012 de la cifra del CRÉDITOS CON LAS ADMINISTRACIONES PÚBLICAS es el siguiente:

DESCRIPCIÓN	IMPORTE 2012	IMPORTE 2011
Activos por Impuesto Corriente .....	2.573,69	222,12
· HªPª Deudora por Devolución de Impuestos:.....	2.573,69	222,12
Otros Créditos con Administraciones Públicas .....	13.494,00	53.284,00
· HªPª Deudora por subvenciones concedidas:.....	13.494,00	53.284,00
<b>TOTAL .....</b>	<b>16.067,69</b>	<b>53.506,12</b>

## NOTA 11. EFECTIVO Y OTROS ACTIVOS LÍQUIDOS EQUIVALENTES

El detalle a 31 de diciembre de 2012 de la cifra del EFECTIVO Y OTROS ACTIVOS LÍQUIDOS EQUIVALENTES es el siguiente:

DESCRIPCIÓN	IMPORTE 2012	IMPORTE 2011
Disponibilidades de medios líquidos en Caja .....	891,59	1.480,27
Saldos a favor de la Cofradía en Entidades Financieras .....	65.603,57	86.227,32
· Según contabilidad:.....	65.603,57	86.227,32
· Según extractos bancarios:.....	65.603,57	86.227,32
<b>Diferencia:.....</b>	<b>0,00</b>	<b>0,00</b>
<b>TOTAL .....</b>	<b>66.495,16</b>	<b>87.707,59</b>

## NOTA 12. SUBVENCIONES

### 12.1. Subvenciones de Capital

Durante anteriores ejercicios los distintos Organismos de la Administración Pública concedieron Subvenciones de Capital por importe de 494.827,76 €. En este ejercicio se ha traspasado al resultado del periodo un importe de 27.806,67 €.

CONCEPTO	FECHA CONCESIÓN	IMPORTE	IMPORTE PTE. DE TRASP. A RTDOS. 2012	IMPORTE PTE. DE TRASP. A RTDOS. 2011	ORGANISMO
Fábrica de hielo	1993	55.516,56	---	---	Consellería de Pesca
Fábrica de hielo	1994	47.328,85	---	---	Consellería de Pesca
Fábrica de hielo	1995	57.814,78	---	---	Consellería de Pesca
Fábrica de hielo	1996	35.095,02	---	---	Consellería de Pesca
Lancha vigilancia	2000	6.217,37	---	---	Consellería de Pesca
Mobiliario lonja	2002	13.145,07	---	821,56	Diputación A Coruña
Reparación Cofradía	2004	8.147,00	1.188,23	1.808,20	Diputación A Coruña



CONCEPTO	FECHA CONCESIÓN	IMPORTE	IMPORTE PTE. DE TRASP. A RTDOS. 2012	IMPORTE PTE. DE TRASP. A RTDOS. 2011	ORGANISMO
Ventanas Lonja	2004	2.884,90	441,36	655,90	Diputación A Coruña
Equipo Comun. VHF	2004	3.863,20	587,42	875,57	Diputación A Coruña
Lancha Vigilancia	2004	11.456,00	1.738,60	2.593,76	Diputación A Coruña
Material Inf.	2004	4.684,80	712,35	1.061,78	Diputación A Coruña
Vehículo Renault	2004	15.568,94	2.556,29	3.723,91	Consellería de Pesca
Isotermo	2004	1.250,00	205,17	298,93	Consellería de Pesca
Equipo VHF	2004	3.479,00	571,06	832,01	Consellería de Pesca
Radar-Sonda-GPS-Plotter-VH	2004	6.065,00	996,14	1.450,92	Consellería de Pesca
Material Vigilancia	2004	2.803,99	460,33	670,63	Consellería de Pesca
Generador de Corriente	2004	7.595,43	1.246,64	1.816,38	Consellería de Pesca
Reparación Cofradía vieja	2005	21.493,00	3.709,75	5.321,72	Consellería de Pesca
Reparación Cofradía	2005	13.973,61	2.096,05	3.144,07	Diputación de A Coruña
<u>Elementos cedidos:</u>					
▪ Ordenador Office NT	1997	1.502,53	---	---	Diputación Provincial
▪ Programa SACE V-2000	1999	2.704,55	---	---	Consellería de Pesca
▪ Ordenador S.I.P.	1999	1.803,04	---	---	Consellería de Pesca
▪ Fax	1999	901,52	---	---	Consellería de Pesca
▪ Básculas Lonxa	2001	5.679,56	---	---	Consellería de Pesca
▪ Subasta Automatizada	2003	120.000,00	---	9.000,00	Consellería de Pesca
▪ Grupos Motobombas	2004	11.129,04	834,71	1.669,38	Consellería de Pesca
▪ Túnel de Lavado	2004	32.725,00	2.454,37	4.908,75	Consellería de Pesca
<b>TOTAL.....</b>		<b>494.827,76</b>	<b>19.798,47</b>	<b>40.653,47</b>	

## 12.2. Subvenciones de Explotación Recibidas

CONCEPTO	FECHA CONCESIÓN	FECHA CONTABL.	FECHA COBRO	IMPORTE	ORGANISMO
Vigilancia .....	2012	2012	2012/2013	13.800,00	Consellería do Medio Rural e do Mar
Gastos Personal .....	2012	2012	2013	2.500,00	Diputación de A Coruña
Convenio Orden 08/02/08 ...	2008	2012	2008	276,40	Consellería do Medio Rural e do Mar
<b>TOTAL.....</b>				<b>16.576,40</b>	

## NOTA 13. PASIVOS POR IMPUESTO DIFERIDO

El detalle a 31 de diciembre de 2012 de la cifra de PASIVOS POR IMPUESTO DIFERIDO es el siguiente:

CONCEPTO	FECHA CONCESIÓN	IMPORTE	PASIVOS POR IMPUESTO DIFERIDO 2012	PASIVOS POR IMPUESTO DIFERIDO 2011	ORGANISMO
Fábrica de hielo	1993	55.516,56	---	---	Consellería de Pesca
Fábrica de hielo	1994	47.328,85	---	---	Consellería de Pesca
Fábrica de hielo	1995	57.814,78	---	---	Consellería de Pesca
Fábrica de hielo	1996	35.095,02	---	---	Consellería de Pesca
Lancha vigilancia	2000	6.217,37	---	---	Consellería de Pesca
Mobiliario lonja	2002	13.145,07	---	273,85	Diputación A Coruña
Reparación Cofradía	2004	8.147,00	395,14	602,73	Diputación A Coruña
Ventanas Lonja	2004	2.884,90	147,11	218,62	Diputación A Coruña
Equipo Comun. VHF	2004	3.863,20	195,81	291,12	Diputación A Coruña
Lancha Vigilancia	2004	11.456,00	580,50	865,36	Diputación A Coruña
Material Inf.	2004	4.684,80	237,45	353,93	Diputación A Coruña
Vehículo Renault	2004	15.568,94	852,06	1.241,28	Consellería de Pesca
Isotermo	2004	1.250,00	68,39	99,64	Consellería de Pesca
Equipo VHF	2004	3.479,00	190,35	277,34	Consellería de Pesca
Radar-Sonda-GPS-Plotter-VH	2004	6.065,00	332,05	483,64	Consellería de Pesca
Material Vigilancia	2004	2.803,99	153,44	223,54	Consellería de Pesca
Generador de Corriente	2004	7.595,43	415,55	605,46	Consellería de Pesca
Reparación Cofradía vieja	2005	21.493,00	1.236,58	1.773,91	Consellería de Pesca
Reparación Cofradía	2005	13.973,61	698,68	1.048,02	Diputación de A Coruña
<u>Elementos cedidos:</u>					
▪ Ordenador Office NT	1997	1.502,53	---	---	Diputación Provincial
▪ Programa SACE V-2000	1999	2.704,55	---	---	Consellería de Pesca
▪ Ordenador S.I.P.	1999	1.803,04	---	---	Consellería de Pesca
▪ Fax	1999	901,52	---	---	Consellería de Pesca
▪ Básculas Lonxa	2001	5.679,56	---	---	Consellería de Pesca
▪ Subasta Automatizada	2003	120.000,00	---	3.000,00	Consellería de Pesca
▪ Grupos Motobombas	2004	11.129,04	278,24	556,46	Consellería de Pesca
▪ Túnel de Lavado	2004	32.725,00	818,13	1.636,25	Consellería de Pesca
<b>TOTAL.....</b>		<b>494.827,76</b>	<b>6.599,48</b>	<b>13.551,15</b>	

## NOTA 14. PASIVOS FINANCIEROS

La composición a 31/12/2012 de los Pasivos Financieros es la siguiente:

CATEGORÍAS/CLASES	Instrumentos financieros a Largo Plazo						Instrumentos financieros a Corto Plazo						TOTAL	
	Deudas con entidades de crédito		Obligaciones y Otros valores negociables		Derivados y otros		Deudas con entidades de crédito		Obligaciones y otros valores negociables		Derivados y otros			
	2012	2011	2012	2011	2012	2011	2012	2011	2012	2011	2012	2011	2012	2011
Pasivos financieros a coste amortizado .....	--	--	--	--	2.013,38	2.013,38	--	--	--	--	3.931,25	23.391,82	5.944,63	25.405,20
Pasivos financieros a coste .....	--	--	--	--	--	--	--	--	--	--	--	--	--	--
<b>TOTAL .....</b>	<b>---</b>	<b>---</b>	<b>---</b>	<b>---</b>	<b>2.013,38</b>	<b>2.013,38</b>	<b>---</b>	<b>---</b>	<b>---</b>	<b>---</b>	<b>3.931,25</b>	<b>23.391,82</b>	<b>5.944,63</b>	<b>25.405,20</b>

### 14.1. Pasivos Financieros a Largo Plazo

El detalle a 31 de diciembre de 2012 de la cifra de PASIVOS FINANCIEROS A L/P es el siguiente:

DESCRIPCIÓN	IMPORTE 2012	IMPORTE 2011
Depósitos recibidos a Largo Plazo	2.013,38	2.013,38
<b>TOTAL .....</b>	<b>2.013,38</b>	<b>2.013,38</b>

Los depósitos recibidos a Largo Plazo se clasifican dentro de la categoría pasivos Financieros a Coste Amortizado.

Sin embargo, debido a que el efecto de no actualizar los flujos de efectivo no es significativo, y aplicando el principio de importancia relativa, los depósitos están valorados a valor de reembolso.

### 14.2. Pasivos Financieros a Corto Plazo

El detalle a 31 de diciembre de 2012 de la cifra de PASIVOS FINANCIEROS A CORTO PLAZO es el siguiente:

DESCRIPCIÓN	IMPORTE 2012	IMPORTE 2011
Proveedores .....	1.763,84	19.391,89
Acreedores Varios .....	2.167,41	3.999,93
▪ Prestación de servicios: .....	2.167,41	3.999,93
Remuneraciones pendientes de pago .....	---	---
<b>TOTAL .....</b>	<b>3.931,25</b>	<b>23.391,82</b>

Los débitos por operaciones comerciales están clasificados en la categoría "Pasivos Financieros a Coste Amortizado" y están valoradas a valor nominal, al tener vencimiento inferior a un año, al no tener tipo de interés contractual, y al ser no significativo el efecto de no actualizar los flujos de efectivo.

## NOTA 15. DEUDAS CON LAS ADMINISTRACIONES PÚBLICAS

El detalle a 31 de diciembre de 2012 de la cifra de DEUDAS CON LAS ADMINISTRACIONES PÚBLICAS es el siguiente:

DESCRIPCIÓN	IMPORTE 2012	IMPORTE 2011
Otras deudas con las Administraciones Públicas .....	12.908,08	8.404,15
• Hª Pª Acreedora por IVA:.....	3.183,62	1.768,41
• Hª Pª Acreedora por I.R.P.F.:.....	1.148,94	1.257,24
• Organismos S.S. Acreedores:.....	4.185,96	2.092,98
• HªPª, Autonómica, Tarifa G-4:.....	4.389,56	3.285,52
<b>TOTAL .....</b>	<b>12.908,08</b>	<b>8.404,15</b>

## NOTA 16. PERIODIFICACIONES A CORTO PLAZO

El detalle a 31 de diciembre de 2012 de la cifra de "Periodificaciones a corto plazo" es el siguiente:

DESCRIPCIÓN	IMPORTE 2012	IMPORTE 2011
Convenio orde 08/02/2008	159,77	436,17
<b>TOTAL .....</b>	<b>159,77</b>	<b>436,17</b>

El importe de 159,77 € reflejado en el epígrafe "Periodificaciones a Corto Plazo" corresponde a la parte de la subvención concedida a la Cofradía, pendiente de distribuir a 31 de diciembre de 2012, en base al convenio de colaboración con la Consellería do Mar para la implantación del sistema de control de descarga y transporte de los productos pesqueros frescos hasta la fase de primera venta y el transporte de moluscos, bivalvos, equinodermos, tunicados y gasterópodos marinos reglado en la Orden del 8 de febrero de 2008. Esta ayuda se distribuye a los socios de la entidad en los próximos ejercicios, mediante la disminución, durante un tiempo limitado el porcentaje de las comisiones cobradas por los servicios prestados por la cofradía.

## NOTA 17. SITUACIÓN FISCAL

La conciliación de la diferencia existente entre el resultado contable del ejercicio con la base imponible del Impuesto sobre Sociedades es la siguiente:

DESCRIPCIÓN	IMPORTE
Base Imponible .....	-14.598,32
Impuesto de Sociedades .....	---
Resultado Contable .....	-14.598,32

## NOTA 18. INGRESOS

La distribución del epígrafe de INGRESOS correspondiente a las actividades de la Cofradía es la siguiente:

DESCRIPCIÓN	IMPORTE 2012	IMPORTE 2011
Importe neto de la cifra de negocios .....	369.629,54	366.481,07
• Ventas de Pescado y Marisco:.....	108.580,93	60.923,35
• Ventas de Productos Terminados, envases y Emb.: .....	223.993,38	270.396,92
• Ingresos por Retornos .....	266,14	95,72
• Prestaciones de Servicios: .....	22.126,09	17.876,88
• Cuotas Socios:.....	14.663,00	17.188,20
Otros Ingresos Explotación .....	19.779,88	54.087,52
• Ingresos por arrendamientos y otros:.....	3.203,48	3.244,88
• Subvenciones corrientes:.....	16.576,40	50.842,64
Subvenciones de Capital incomparadas al Resultado del Ejercicio .....	27.806,67	28.026,39
Exceso Provisiones .....	941,47	---
Reversión de deterioro e ingresos por enajenaciones de Inmovilizado .....	---	296,61
Ingresos Financieros .....	245,00	0,10
<b>TOTAL .....</b>	<b>418.402,56</b>	<b>448.891,69</b>

## NOTA 19. GASTOS

El desglose de los GASTOS del ejercicio 2012 es el siguiente:

DESCRIPCIÓN	IMPORTE 2012	IMPORTE 2011
Compras de Mercaderías (Pescado y Marisco).....	96.942,62	47.995,46
Compras de Materias Primas Consumibles .....	159.472,85	208.564,40
• Compras de otros aprovisionamientos:.....	154.633,66	210.998,77
• Variación de Existencias: .....	4.839,19	-2.434,37
Gastos de Personal .....	86.025,60	86.025,60
• Sueldos y Salarios: .....	65.040,00	65.040,00
• Cargas Sociales: .....	20.985,60	20.985,60
Otros Gastos de Explotación .....	63.400,06	65.619,71
• Arrendamientos y Cánones .....	1.683,42	7.376,12
• Reparaciones y Conservación .....	10.396,26	11.154,78
• Serv. Profesionales Independientes .....	90,87	74,35
• Transportes:.....	10,30	162,07
• Primas Seguros:.....	3.254,16	2.970,24
• Servicios Bancarios:.....	2.153,58	2.050,74
• Publicidad, Propaganda y R. Públicas:.....	1.102,71	1.202,02
• Suministros: .....	34.917,84	29.276,43
• Otros Servicios:.....	10.201,85	11.686,91
• Otros Tributos: .....	819,07	669,82
• Pérdidas, deterioro y variación de prov. por operaciones comerciales .....	-1.230,00	-1.003,77
Dotación Amortización Inmovilizado .....	26.514,57	27.769,15
Gastos Excepcionales .....	645,18	---
Impuesto Sobre Sociedades .....	---	3.229,34
<b>TOTAL .....</b>	<b>433.000,88</b>	<b>439.203,66</b>

## NOTA 20. OTRA INFORMACIÓN

El número medio de personas empleadas en la Cofradía durante 2012 es de 6 personas, distribuidas de la siguiente forma:

CATEGORÍA	LABORAL	FUNCIONARIO	TOTAL
Personal Administrativo .....	1	1	2
Operarios Lonja .....	2	---	2
Otros Servicios .....	2	---	2
<b>TOTAL .....</b>	<b>5</b>	<b>1</b>	<b>6</b>

## NOTA 21. HECHOS POSTERIORES AL CIERRE

No se ha producido ningún tipo de acontecimiento posterior al cierre del ejercicio que influya en la evolución y desarrollo del negocio propio de la Cofradía.

# COFRADÍA DE PESCADORES DE MUXÍA

---

Informe de Gestión 2012

## INFORME DE GESTIÓN DEL EJERCICIO 2012 DE LA COFRADÍA DE PESCADORES DE MUXÍA

Los datos básicos del ejercicio 2012, desde el punto de vista económico-financiero que cabe resaltar son los siguientes:

### 1.- Cuenta de Pérdidas y Ganancias correspondiente al periodo 2010-2012.

	2012	2011	2010
<b>1. Importe neto de la cifra de negocios</b>	<b>369.629,54</b>	<b>366.481,07</b>	<b>400.574,31</b>
a) Ventas	332.840,45	331.415,99	364.577,50
b) Prestaciones de servicios.	36.789,09	35.065,08	35.996,81
<b>2. Variación de existencias de prod. terminados y en curso de fabricación.</b>			
<b>3. Trabajos realizados por la empresa para su activo.</b>			
<b>4. Aprovisionamientos.</b>	<b>(256.415,47)</b>	<b>(256.559,86)</b>	<b>(256.965,85)</b>
a) Compras	(96.942,62)	(47.995,46)	(60.618,64)
b) Compras de materias primas y otras materias consumibles.	(159.472,85)	(208.564,40)	(196.347,21)
c) Trabajos realizados por otras empresas.			
d) Deterioro de mercaderías, materias primas y otros aprovisionamientos			
<b>5. Otros ingresos de explotación.</b>	<b>19.779,88</b>	<b>54.087,52</b>	<b>52.556,05</b>
a) Ingresos accesorios y otros de gestión corriente.	3.203,48	3.244,88	3.144,56
b) Subvenciones de explotación incorporadas al resultado del ejercicio.	16.576,40	50.842,64	49.411,49
<b>6. Gastos de personal.</b>	<b>(86.025,60)</b>	<b>(86.025,60)</b>	<b>(89.983,79)</b>
a) Sueldos, salarios y asimilados.	(65.040,00)	(65.040,00)	(68.102,90)
b) Cargas sociales.	(20.985,60)	(20.985,60)	(21.880,89)
<b>7. Otros gastos de explotación</b>	<b>(63.400,06)</b>	<b>(65.619,71)</b>	<b>(88.464,48)</b>
a) Servicios exteriores.	(63.810,99)	(65.953,66)	(79.693,67)
b) Tributos.	(819,07)	(669,82)	(841,30)
c) Pérdidas, deterioro y variación de provisiones por op. comerciales.	1.230,00	1.003,77	(7.392,82)
d) Otros gastos de gestión corriente.			(536,69)
<b>8. Amortización del inmovilizado.</b>	<b>(26.514,57)</b>	<b>(27.769,15)</b>	<b>(29.905,72)</b>
<b>9. Imputación de subvenciones de inmovilizado no financiero y otras.</b>	<b>27.806,67</b>	<b>28.026,39</b>	<b>28.594,31</b>
<b>10. Excesos de provisiones.</b>	<b>941,47</b>		
<b>11. Deterioro y resultado por enajenaciones del inmovilizado.</b>		<b>296,61</b>	
a) Deterioro y pérdidas.			
b) Resultados por enajenaciones y otras.		296,61	
<b>11'.Otros resultados.</b>	<b>(645,18)</b>		
<b>A) RESULTADO DE EXPLOTACIÓN (1+2+3+4+5+6+7+8+9+10+11+11')</b>	<b>(14.843,32)</b>	<b>12.917,27</b>	<b>16.404,83</b>
<b>12. Ingresos financieros.</b>	<b>245,00</b>	<b>0,10</b>	<b>0,50</b>
a) De participaciones en instrumentos de patrimonio.			
b) De valores negociables y otros instrumentos financieros.	245,00	0,10	0,50
<b>13. Gastos financieros.</b>			
<b>14. Variación de valor razonable en instrumentos financieros.</b>			
<b>15. Diferencias de cambio.</b>			
<b>16. Deterioro y resultado por enajenaciones de instrumentos financieros</b>			
a) Deterioros y pérdidas.			
b) Resultados por enajenaciones y otras.			
<b>B) RESULTADO FINANCIERO (12+13+14+15+16)</b>	<b>245,00</b>	<b>0,10</b>	<b>0,50</b>
<b>C) RESULTADO ANTES DE IMPUESTOS (A+B)</b>	<b>(14.598,32)</b>	<b>12.917,37</b>	<b>16.405,33</b>
<b>17. Impuesto sobre beneficios.</b>		<b>(3.229,34)</b>	<b>(4.101,33)</b>
<b>D) RESULTADO DEL EJERCICIO (C+17)</b>	<b>(14.598,32)</b>	<b>9.688,03</b>	<b>12.304,00</b>
+ Dotación amortizaciones, deterioro de valor op. comerciales, financieras, etc	25.284,57	26.367,99	37.298,54
- Imputación a resultados subvenciones de inmovilizado no financiero y otras	(28.748,14)	(28.026,39)	(28.594,31)
<b>CASH FLOW</b>	<b>(18.061,89)</b>	<b>8.029,63</b>	<b>21.008,23</b>



## 2- Balance de situación.

Activo		Patrimonio neto y pasivo	
Activo No Corriente .....	29.196,07	Patrimonio Neto .....	151.469,54
Activo Corriente .....	147.885,43	Pasivo No Corriente .....	8.612,86
		Pasivo Corriente .....	16.999,10
<b>Total Activo</b>	<b>177.081,50</b>	<b>Total Patrimonio neto y pasivo</b>	<b>177.081,50</b>

## 3- Cuadro resumen de indicadores económico financieros del periodo 2005-2012

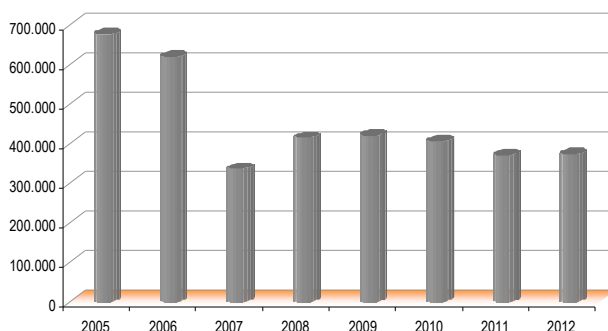
	2005	2006	2007	2008	2009	20	20	2012
<b>Datos Económico-Financieros</b>								
Importe Neto Cifra de Negocios y Otros	674.824	617.544	335.741	414.166	419.436	403.719	369.726	372.833
Resultado Contable	-76.686	-3.909	47.998	41.875	28.067	12.304	9.688	-14.598
Cash Flow	-77.036	3.854	47.974	41.865	28.292	21.008	8.030	-18.062
Total Activo	290.652	242.640	257.055	273.221	260.599	251.992	234.720	177.081
Patrimonio Neto	189.088	163.150	180.347	200.776	207.396	198.255	186.923	151.470
Pasivo No corriente	59.901	43.592	44.317	38.369	31.220	22.571	15.565	8.613
Fondo de Maniobra	34.452	23.311	70.580	113.155	135.843	145.696	148.612	130.886
<b>Ratios</b>								
Liquidez a Corto Plazo	Positivo	Positivo	Positivo	Positivo	Positivo	Positivo	Positivo	Positivo
Coficiente de Disponibilidad	0,99	0,81	1,12	1,75	2,76	2,83	2,72	3,91
Garantía de activo	2,86	3,05	3,35	3,77	4,90	4,69	4,91	6,91
Rentabilidad económica	---	---	31%	34%	36%	22%	24%	---

Los datos del periodo 2005-2007 están adaptados a las normas del Plan General Contable 2007 sólo a efectos informativos y para posibilitar la comparativa con los ejercicios 2008, 2009, 2010, 2011 y 2012.

## 4.- Importe Neto de Cifra de Negocios, Ingresos Accesorios y Otros de Gestión Corriente.

La cifra de negocios, los ingresos accesorios y otros de gestión corriente, para el ejercicio 2012 han ascendido a 372.833,02 €.

Esta cifra representa un incremento del 1% respecto al ejercicio 2011 y una disminución del 8% respecto al ejercicio 2010.

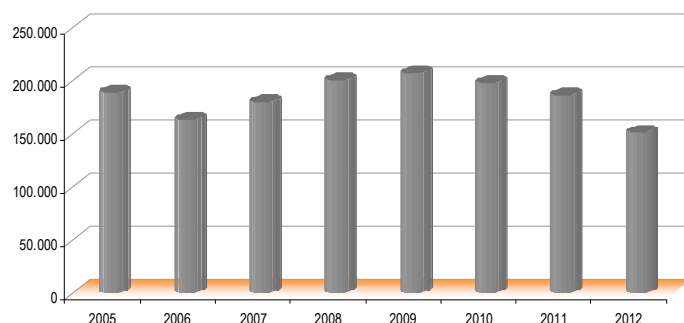


## 5. Generación de Recursos.

En el ejercicio 2012 el Cash-Flow o recursos generados (Resultado del ejercicio + amortizaciones + provisiones - subvenciones traspasadas a resultados) de la cofradía es negativo por importe de 18.061,89 €.

## 6. Patrimonio Neto.

La cifra Patrimonio Neto de la Cofradía asciende a 151.469,54 €. Este importe supone una disminución del 20% respecto al ejercicio 2005.

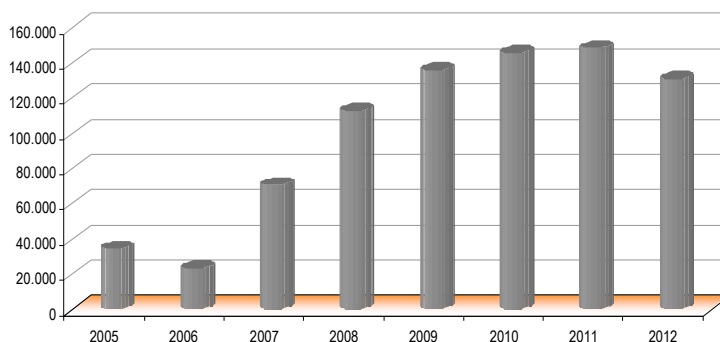


## 7.- Fondo de Maniobra

El Fondo de Maniobra es un indicador financiero que permite medir la capacidad de hacer frente al pago de las deudas a corto plazo con la tesorería y deudores disponibles.

El Fondo de Maniobra de la cofradía, a 31 de diciembre de 2012, es positivo en 130.886,33 €, lo que significa que la tesorería, más el conjunto de derechos de cobro, son superiores en este importe a las deudas a corto plazo.

La Cofradía no debería tener dificultades para financiar el proceso de producción a corto plazo.



#### **8. Coeficiente de disponibilidad o ratio de liquidez inmediata.**

Este ratio mide la capacidad de la tesorería de hacer frente a las deudas a corto plazo.

La Cofradía, para el ejercicio 2012, con su efectivo y activos líquidos equivalentes, tiene 3,91 veces la capacidad de hacer frente al pago de las deudas totales con vencimiento inferior a un año.

#### **9. Garantía de Activo**

Los activos de la entidad garantizan 6,91 veces las deudas totales contraídas por la misma.

#### **10. Rentabilidad económica**

Las pérdidas generadas por la Cofradía a lo largo del ejercicio que ascienden a un importe de 14.598,32 euros hacen necesario que ésta adopte las medidas necesarias para corregir los desequilibrios patrimoniales que dicha situación produce.

Las actividades desarrolladas por la misma, de mantenerse la actual estructura e importe de gastos, generan un déficit de explotación que sólo será cubierto si logramos aumentar el volumen de actividad desarrollada o se replantea la política de precios de los servicios presentados.

#### **11.- Hechos posteriores y evolución de la actividad**

No se ha producido ningún tipo de acontecimiento posterior al cierre del ejercicio que influya en la evolución y desarrollo del negocio propio de la Cofradía.

# COFRADÍA DE PESCADORES DE MUXÍA

---

Liquidación Presupuestaria 2012

# COFRADÍA DE PESCADORES DE MUXÍA

---

## Liquidación Presupuestaria 2012

### Ingresos Presupuestados

## INGRESOS POR OPERACIONES DE FUNCIONAMIENTO

Capítulo	Epígrafe	Presupuesto Inicial	Modificaciones anuales	Presupuesto Final	Importe realizado	Desviaciones
Capítulo I:	Importe Neto de la Cifra de Negocio	362.100,00	0,00	362.100,00	369.629,54	7.529,54
	Ventas de pescado y marisco	50.000,00		50.000,00	108.580,93	58.580,93
	Ventas de otros productos	277.000,00		277.000,00	223.993,38	-53.006,62
	Retornos	100,00		100,00	266,14	166,14
	Prestación de servicios diversos	18.000,00		18.000,00	22.126,09	4.126,09
	Cuotas sociales	17.000,00		17.000,00	14.663,00	-2.337,00
Capítulo II:	Otros Ingresos de Explotación	42.800,00	0,00	42.800,00	19.779,88	-23.020,12
	Subvenciones de explotación	38.800,00		38.800,00	16.576,40	-22.223,60
	Ingresos por arrendamientos	3.000,00		3.000,00	3.153,24	153,24
	Otros ingresos de gestión	1.000,00		1.000,00	50,24	-949,76
Capítulo III:	Subvenciones de Capital e Ingresos del Inmovilizado	27.800,00	0,00	27.800,00	27.806,67	6,67
	Subvenciones de capital traspasadas a resultados del ejercicio	27.800,00		27.800,00	27.806,67	6,67
	Beneficios procedentes del inmovilizado					
Capítulo IV:	Ingresos y Beneficios Financieros	0,00	0,00	0,00	245,00	245,00
	Intereses de depósitos					
	Beneficios de valores negociables					
	Otros ingresos financieros				245,00	245,00
Capítulo V:	Otros Ingresos	1.200,00	0,00	1.200,00	941,47	-258,53
	Exceso de provisiones	1.200,00		1.200,00	941,47	-258,53
	Ingresos excepcionales					
<b>Total Ingresos Presupuestados por Operaciones de Funcionamiento</b>		<b>433.900,00</b>	<b>0,00</b>	<b>433.900,00</b>	<b>418.402,56</b>	<b>-15.497,44</b>

## INGRESOS POR OPERACIONES DE FONDOS

<b>Epígrafe</b>	<b>Presupuesto Inicial</b>	<b>Modificaciones anuales</b>	<b>Presupuesto Final</b>	<b>Importe realizado</b>	<b>Desviaciones</b>
Epígrafe I					
Aumento de patrimonio y otros					
Epígrafe II					
Aumento de subvenciones de capital y otros					
Epígrafe III	28.000,00		28.000,00	26.514,57	-1.485,43
Epígrafe IV					
Disminución del inmovilizado					
Epígrafe V					
Disminución de existencias				4.839,19	4.839,19
Epígrafe VI					
Disminución del capital de funcionamiento				21.674,38	21.674,38
Epígrafe VII					
Disminución de inversiones financieras					
Epígrafe VIII					
Disminución de tesorería				21.212,43	21.212,43
Epígrafe IX					
Aumento provisiones para riesgos y gastos					
Aumento de la deuda					
<b>Total Ingresos Presupuestados por Operaciones de Fondos</b>	<b>28.000,00</b>	<b>0,00</b>	<b>28.000,00</b>	<b>74.240,57</b>	<b>46.240,57</b>
<b>Total Ingresos Presupuestados (Funcionamiento + Fondos)</b>	<b>461.900,00</b>	<b>0,00</b>	<b>461.900,00</b>	<b>492.643,13</b>	<b>30.743,13</b>

# COFRADÍA DE PESCADORES DE MUXÍA

---

Liquidación Presupuestaria 2012

Gastos Presupuestados



## GASTOS POR OPERACIONES DE FUNCIONAMIENTO

Capítulo	Epígrafe	Importe Presupuestado	Modificaciones anuales	Presupuesto Final	Importe realizado	Desviaciones
<b>Capítulo I:</b>						
	Aprovisionamientos	241.000,00	0,00	241.000,00	256.415,47	-15.415,47
	Compras de pescado y marisco	48.000,00		48.000,00	96.942,62	-48.942,62
	Compras de otros aprovisionamientos	193.000,00		193.000,00	154.633,66	38.366,34
	Variación de existencias				4.839,19	-4.839,19
	Trabajos realizados por otras empresas					
<b>Capítulo II:</b>						
	Costes de personal	86.000,00	0,00	86.000,00	86.025,60	-25,60
	Sueldos y salarios	65.000,00		65.000,00	65.040,00	-40,00
	Seguridad social a cargo de la cofradía	21.000,00		21.000,00	20.985,60	14,40
	Indemnizaciones					
	Otros costes sociales					
<b>Capítulo III:</b>						
	Otros gastos de explotación	60.950,00	0,00	60.950,00	63.400,06	-2.450,06
	Arrendamientos y cánones portuarios	6.000,00		6.000,00	1.683,42	4.316,58
	Reparación y conservación	11.000,00		11.000,00	10.396,26	603,74
	Servicios profesionales independientes	100,00		100,00	90,87	9,13
	Transportes	150,00		150,00	10,30	139,70
	Primas de seguros	2.500,00		2.500,00	3.254,16	-754,16
	Comisiones y servicios bancarios	1.600,00		1.600,00	2.153,58	-553,58
	Relaciones públicas	1.200,00		1.200,00	1.102,71	97,29
	Suministros	31.500,00		31.500,00	34.917,84	-3.417,84
	Otros servicios	6.200,00		6.200,00	10.201,85	-4.001,85
	Tributos municipales, AEI y similares	700,00		700,00	819,07	-119,07
	Pérdidas, deterioro y variación de prov. por op. comerciales				-1.230,00	1.230,00
	Otros gastos de gestión corriente					

<b>Capítulo IV:</b>	<b>Amortización y Pérdidas del Inmovilizado</b>	<b>28.000,00</b>	<b>0,00</b>	<b>28.000,00</b>	<b>26.514,57</b>	<b>1.485,43</b>
	Dotación de amortización del inmovilizado material	28.000,00		28.000,00	26.514,57	1.485,43
	Dotación de amortización del inmovilizado intangible					
	Pérdidas procedentes del inmovilizado					
<b>Capítulo V:</b>	<b>Gastos y Pérdidas Financieras</b>	<b>0,00</b>	<b>0,00</b>	<b>0,00</b>	<b>0,00</b>	<b>0,00</b>
	Intereses de deudas					
	Otros gastos de financiación					
	Pérdidas en instrumentos financieros					
<b>Capítulo VI:</b>	<b>Otros gastos de financiación</b>	<b>0,00</b>	<b>0,00</b>	<b>0,00</b>	<b>645,18</b>	<b>-645,18</b>
	Gastos excepcionales				645,18	-645,18
<b>Capítulo VII:</b>	<b>Otros gastos de financiación</b>	<b>4.500,00</b>	<b>0,00</b>	<b>4.500,00</b>	<b>0,00</b>	<b>4.500,00</b>
	Impuesto sobre beneficios	4.500,00		4.500,00		4.500,00
	<b>Total Gastos Presupuestados por Operaciones de Funcionamiento</b>	<b>420.450,00</b>	<b>0,00</b>	<b>420.450,00</b>	<b>433.000,88</b>	<b>-12.550,88</b>

## GASTOS POR OPERACIONES DE FONDOS

<b>Epígrafe</b>	<b>Importe Presupuestado</b>	<b>Modificaciones anuales</b>	<b>Presupuesto Final</b>	<b>Importe realizado</b>	<b>Desviaciones</b>
Epígrafe I					
Disminución de patrimonio y otros					
Epígrafe II	27.800,00		27.800,00	27.806,67	-6,67
Disminución de subvenciones de capital y otros					
Epígrafe III	3.000,00		3.000,00	558,20	2.441,80
Aumento del inmovilizado					
Epígrafe IV	1.000,00		1.000,00		1.000,00
Aumento de existencias					
Epígrafe V	1.650,00		1.650,00		1.650,00
Aumento del capital de funcionamiento					
Epígrafe VI				31.277,38	-31.277,38
Aumento de inversiones financieras					
Epígrafe VII	8.000,00		8.000,00		8.000,00
Aumento de tesorería					
Epígrafe VIII					
Disminución provisiones para riesgos y gastos					
Epígrafe IX					
Disminución de la deuda					
<b>Total Gastos Presupuestados por Operaciones de Fondos</b>	<b>41.450,00</b>	<b>0,00</b>	<b>41.450,00</b>	<b>59.642,25</b>	<b>-18.192,25</b>
<b>Total Gastos Presupuestados (Funcionamiento + Fondos)</b>	<b>461.900,00</b>	<b>0,00</b>	<b>461.900,00</b>	<b>492.643,13</b>	<b>-30.743,13</b>

# COFRADÍA DE PESCADORES DE MUXIA

---

## Liquidación Presupuestaria 2012

### Cuenta de Pérdidas y Ganancias Presupuestaria

## CUENTA DE PERDIDAS Y GANANCIAS PRESUPUESTARIA

	Importe Presupuestado	Importe Realizado	Desviaciones
<b>1. Importe neto de la cifra de negocios</b>	<b>362.100,00</b>	<b>369.629,54</b>	<b>7.529,54</b>
a) Ventas	327.100,00	332.840,45	5.740,45
b) Prestaciones de servicios.	35.000,00	36.789,09	1.789,09
<b>2. Variación de existencias de prod. terminados y en curso de fabricación.</b>			
<b>3. Trabajos realizados por la empresa para su activo.</b>			
<b>4. Aprovisionamientos.</b>	<b>(241.000,00)</b>	<b>(256.415,47)</b>	<b>(15.415,47)</b>
a) Compras	(48.000,00)	(96.942,62)	(48.942,62)
b) Compras de materias primas y otras materias consumibles.	(193.000,00)	(159.472,85)	33.527,15
c) Trabajos realizados por otras empresas.			
d) Deterioro de mercaderías, materias primas y otros aprovisionamientos			
<b>5. Otros ingresos de explotación.</b>	<b>42.800,00</b>	<b>19.779,88</b>	<b>(23.020,12)</b>
a) Ingresos accesorios y otros de gestión corriente.	4.000,00	3.203,48	(796,52)
b) Subvenciones de explotación incorporadas al resultado del ejercicio.	38.800,00	16.576,40	(22.223,60)
<b>6. Gastos de personal.</b>	<b>(86.000,00)</b>	<b>(86.025,60)</b>	<b>(25,60)</b>
a) Sueldos, salarios y asimilados.	(65.000,00)	(65.040,00)	(40,00)
b) Cargas sociales.	(21.000,00)	(20.985,60)	14,40
<b>7. Otros gastos de explotación</b>	<b>(59.750,00)</b>	<b>(63.400,06)</b>	<b>(3.650,06)</b>
a) Servicios exteriores.	(60.250,00)	(63.810,99)	(3.560,99)
b) Tributos.	(700,00)	(819,07)	(119,07)
c) Pérdidas, deterioro y variación de provisiones por op. comerciales.	1.200,00	1.230,00	30,00
d) Otros gastos de gestión corriente.			
<b>8. Amortización del inmovilizado.</b>	<b>(28.000,00)</b>	<b>(26.514,57)</b>	<b>1.485,43</b>
<b>9. Imputación de subvenciones de inmovilizado no financiero y otras.</b>	<b>27.800,00</b>	<b>27.806,67</b>	<b>6,67</b>
<b>10. Excesos de provisiones.</b>		<b>941,47</b>	<b>941,47</b>
<b>11. Deterioro y resultado por enajenaciones del inmovilizado.</b>			
a) Deterioro y pérdidas.			
b) Resultados por enajenaciones y otras.			
<b>11'.Otros resultados.</b>		<b>(645,18)</b>	<b>(645,18)</b>
<b>A) RESULTADO DE EXPLOTACIÓN (1+2+3+4+5+6+7+8+9+10+11+11')</b>	<b>17.950,00</b>	<b>(14.843,32)</b>	<b>(32.793,32)</b>
<b>12. Ingresos financieros.</b>		<b>245,00</b>	<b>245,00</b>
a) De participaciones en instrumentos de patrimonio.			
b) De valores negociables y otros instrumentos financieros.		245,00	245,00
<b>13. Gastos financieros.</b>			
<b>14. Variación de valor razonable en instrumentos financieros.</b>			
<b>15. Diferencias de cambio.</b>			
<b>16. Deterioro y resultado por enajenaciones de instrumentos financieros</b>			
a) Deterioros y pérdidas.			
b) Resultados por enajenaciones y otras.			
<b>B) RESULTADO FINANCIERO (12+13+14+15+16)</b>		<b>245,00</b>	<b>245,00</b>
<b>C) RESULTADO ANTES DE IMPUESTOS (A+B)</b>	<b>17.950,00</b>	<b>(14.598,32)</b>	<b>(32.548,32)</b>
<b>17. Impuesto sobre beneficios.</b>	<b>(4.500,00)</b>		<b>4.500,00</b>
<b>D) RESULTADO DEL EJERCICIO PRESUPUESTADO (C+17)</b>	<b>13.450,00</b>	<b>(14.598,32)</b>	<b>(28.048,32)</b>